

Cube MX240-CB




Certificado ECE - ECE R7R112

Se llevaron a cabo las pruebas y aprobaciones necesarias para cumplir la aprobación según el tipo de ECE2)Número de referencia ECE: : 50



Ángulo Combo

Diseñado para ambos: iluminación de campo lejano y campo cercano. Para la iluminación generalizada en el campo cercano e iluminación puntual en el campo lejano.



Haz de luz de hasta 430 m de longitud

Ver y ser visto con OSRAM



On-road & Off-road

Versátil, aplicable y flexible en su uso. En la carretera y fuera de ella, en el trabajo y en el tiempo libre.



Acercando la luz a su vida con las luces de conducción y trabajo de OSRAM LEDriving.

Para anticiparse considerablemente en caminos rurales oscuros, senderos forestales, en caminos poco transitados, off-road y on-road - lo puede lograr con OSRAM LEDriving Cube MX240-CB. Con sus 16 potentes LEDs de alto rendimiento y larga duración, OSRAM LEDriving Cube MX240-CB tiene un alcance de hasta 430 metros y ofrece al conductor una impresionante previsión en la carretera y fuera de ella. Incluso con luz tenue y visibilidad reducida debido a las influencias ambientales externas, OSRAM LEDriving Cube MX240-CB con hasta 6000 Kelvin puede proporcionar condiciones similares a la luz del día. Con una potencia que ofrece hasta 4000 lúmenes destaca con la más alta eficiencia óptica y una distribución homogénea de la luz. De esta forma, se obtiene una mejor visión para usted y una mejor visibilidad de su vehículo por parte del resto de usuarios de la carretera, y por consiguiente también una mayor seguridad tanto en la carretera como fuera de ella. Ya sea en la carretera o fuera de ella - el OSRAM LEDriving Cube MX240-CB impresiona con su potente rendimiento y una larga vida útil de hasta 5000 horas. Muy versátil, desafía a las influencias ambientales y, gracias a sus materiales de alta calidad como la carcasa de aluminio y la lente de policarbonato, es especialmente ligero y al mismo tiempo robusto y resistente. OSRAM LEDriving Cube MX240-CB ha sido probado y validado con la clase de protección IP69K en nuestro laboratorio de simulación medioambiental certificado por DIN para las condiciones externas extremas como el agua, polvo, impactos, calor, frío y vibraciones permanentes. El driver integrado y el sistema de gestión térmica regulan la temperatura de la barra de luces LED y pueden así evitar daños por sobrecalentamiento. La protección de la polaridad inhibe de una polaridad incorrecta o sobretensión y puede así evitar posibles daños mediante desconexión automática de los LED. Tanto en carretera como fuera de ella, el de LEDriving Cube MX240-CB de OSRAM es un complemento eficaz y eficiente para su vehículo. No es necesario registrarse la documentación del vehículo para usar luces de conducción LED 2). Número de referencia ECE: 500SRAM LEDriving Cube MX240-CB se puede instalar en coches, camiones, maquinaria agrícola, vehículos comerciales, vehículos de construcción, caravanas, vehículos todoterreno y quads 2). OSRAM LEDriving Cube MX240-CB es versátil aplicable y flexible en su uso. 2) Las luces de conducción de OSRAM LEDriving están aprobadas según la normativa ECE y por lo tanto pueden ser instaladas y funcionar en vías públicas. Por favor, tenga en cuenta: Se aplican normas de instalación especiales. Además de la aprobación ECE del producto, deben tenerse en cuenta los requisitos especiales de la legislación de cada país.

Hoja de datos gama de productos

Datos técnicos

Descripción del producto	Información de producto	Información general del producto	Datos eléctricos	
	Aplicación (Categoría y producto específico)	Referencia para pedido	Tensión nominal	Potencia nominal
Cube MX240-CB ¹⁾	Additional high beam and position light	LEDDL113-CB	12/24 V	70 W

Descripción del producto	Tensión de prueba	Datos Fotométricos	Información módulos LED	Duración de vida	Capacidades
		Flujo luminoso	Número de LED por módulo	Vida útil Tc	Tecnología
Cube MX240-CB ¹⁾	13,5 V	4000 lm	10/16	5000 hr	LED ²⁾

Descripción del producto	Certificados & Normas			
	Símbolos de homologación	Tipo de protección	Normas	ECE reference number
Cube MX240-CB ¹⁾	Aprobación E4	IP69K	ECE R10, R112, R7	50












Descripción del producto	Datos logísticos	Información medioambiental y regulatoria Information according Art. 33 of EU Regulation (EC) 1907/2006 (REACH)		
	Número estadístico de material [PICOS]	Lista de candidatos Sustancia 1	Nº CAS de la sustancia 1	Instrucción de uso seguro
Cube MX240-CB ¹⁾	85122000900	Lead	7439-92-1	La identificación de la sustancia de la lista de sustancias candidatas es suficiente para permitir el uso seguro del artículo.

Descripción del producto	Nº de declaración en la base de datos SCIP
Cube MX240-CB ¹⁾	d44b701c-22d2-49ff-a9f5-29a7286f1014

¹⁾ Beam Pattern: Combo

²⁾ Light-emitting diode application

Descarga datos

Fichero	
	User instruction LEDriving Cube MX240-CB
	Movie application LEDriving D and W Image Video Bringing light to life (EN)
	Movie application Working and Driving Lights Amarok Winter
	Movie application LEDriving Driving and Working Lights Reference Video (EN)
	Movie application OSRAM LEDdriving and working lights Imagefilm (EN)
	Movie application OSRAM Quality Testing LEDriving working and driving lights (EN)
	Video Light is Quality -OSRAM LEDriving Driving and Working Lights Quality Tests (EN)
	Video OSRAM LEDriving driving and working lights: The night doesn't stand a chance
	Video OSRAM LEDriving driving and working lights in action - From on road to off road applications (EN)
	Video Reference Number made easy - Making sure your LEDriving Driving Lights are legal on public roads
	ref_pim_amsproduct360degreeimages LEDriving Round MX260-CB

Aviso legal

Aviso legal:

La instalación del OSRAM LEDriving Cube MX240-CB cumple con la normativa ECE y por lo tanto no requiere registro. Esto no incluye los requisitos personalizados individuales de los países, además de la certificación ECE estandarizada del producto.

1) Para las condiciones precisas, por favor consulte: www.osram.es/garantia-automovil

2) Las luces de conducción de OSRAM LEDriving están aprobadas según las normas de la ECE y por lo tanto pueden ser instaladas y funcionar en las carreteras públicas. Por favor, tenga en cuenta: Se aplican normas de instalación especiales. Además de la aprobación ECE del producto, deben observarse los requisitos especiales individuales y la legislación de los países. Consulte las condiciones precisas en www.osram.es/garantia-automovil

Consejos de aplicación

Para más información detallada sobre la aplicación y gráficos vea la hoja de datos del producto.

Aviso

Hoja de datos gama de productos

Sujeto a cambios sin aviso. Excepto errores y omisiones. Asegúrese de utilizar la emisión más reciente.